

Муниципальное автономное дошкольное образовательное учреждение
город Нижневартовск детский сад №17 «Ладушки»

ПРОЕКТ: «По лесным дорожкам»



Воспитатель высшей категории:
Фазлыева М.А.



*«Нас в любое время года учит мудрая
ПРИРОДА.*

*Птицы учат **ПЕНИЮ.***

*Паучок – **ТЕРПЕНИЮ.***

*Пчелы в поле и в саду обучают нас
ТРУДУ.*

*Учит снег нас **ЧИСТОТЕ.***

*Учит солнце **ДОБРОТЕ***

*И при своей огромности обучает
СКРОМНОСТИ.*

*Отражение в воде учит нас
ПРАВДИВОСТИ.*

*У Природы круглый год обучаться
нужно.*

*Нас деревья всех пород,
весь большой лесной народ
– Учит крепкой **ДРУЖБЕ!**»*



Вид проекта: познавательно — исследовательский
Продолжительность проекта: краткосрочный
Участники проекта: дети, воспитатели, родители

ЦЕЛЬ ПРОЕКТА

Формирование осознанного бережного отношения к природе родного края, лесу, и его богатствам.

ЗАДАЧИ:

Расширить представления у детей представления о роли леса в жизни человека.

Воспитывать правильное отношение к лесу, умение бережно обращаться с живыми существами



АКТУАЛЬНОСТЬ

В настоящее время на одно из первых по значимости мест выдвинулась проблема усиления экологической грамотности каждого жителя нашей планеты.

*Своей работой над проектом мы хотели обратить внимание детей на то, **что лес – это наше богатство** и его надо беречь, повысить экологическую грамотность детей, воспитывать любознательность, желание открывать что-то новое, исследовать и экспериментировать*

Новизна проекта

- ✦ *Познакомить с экологическими проблемами леса, которые возникают по вине человека*
- ✦ *Повысить уровень экологических знаний через совместное участие родителей с детьми*



Ожидаемые результаты:

1. Заинтересованность детей темой: **«По лесным дорожкам»**, проявление их познавательной активности.
2. Дети самостоятельно в домашних условиях проявляют инициативу: рассматривают иллюстрации, участвуют в беседах с родителями, задают вопросы; проявляют творчество и детальность в работе.
3. С удовольствием рисуют, лепят, играют в домашних условиях и участвуют в проекте: **«По лесным дорожкам»**, ».

Предполагаемый результат—на основе полученной информации у детей будут достаточные знания о значении деревьев в жизни людей

Продукт проектной деятельности:

Выставка работ детей, сделанных совместно родителей с детьми в домашних условиях



Реализация проекта:

1. «Моё приглашение» - рисунок Тимура Галиева
Добро пожаловать на лесную полянку!
2. «Здравствуй лес, дремучий лес, Полный сказок и чудес!» -
Отразили в своих рисунках Александра Арсланова
и Агафонов Леонид.
3. «Деревья - народ высокий, Тянется вечно к свету». –
рассказывает в своем рисунке Тимоша Шадриков
4. «Лес – это наше богатство» и его надо беречь!
Рисунок юного художника Вани Мартынова.
5. «Зайки в лесу - рисунки юных художниц
Бадритдиновой Камалии и Склярской Марианны
6. «Лес не только для нашей забавы» - Рисунок юной
художницы Адели Утягановой
7. «Леса нет, и гриб не родится» - юная исследователь
Милана Мугинова
8. «На лесной дорожке». Рисунок Константина Гиндуллина
9. Аппликация «В лесу» - работа Анжелики Эргашевой



«Дом со всех сторон открыт.
Он резною крышей крыт.
Заходи в зелёный дом-
Чудеса увидишь в нём».

О каком доме это сказано?

- ЛЕС

*Нет, наверно, такого человека, который не любит
бывать в лесу.*

*Попадаешь в лес, и вот уже чудится, что ты в сказке:
лесные запахи, краски, шелест листьев, скрип деревьев.*

Хорошо в лесу.

*Особенно, если этот лес волшебный, с всякими
премудростями.*

*Но в любом лесу, даже волшебном необходимо
соблюдать правила поведения*





Моё приглашение

*Добро пожаловать на лесную
полянку!*

*Надеюсь, что вы знаете правила
поведения в лесу
и никому не навредите.*

Тимур Галиев





*Константин присоединяется к Тимур
и тоже приглашает всех ребят в лес,
«Друг за другом мы идем
И ничуть не устаем.
Поднимаем ножки
На лесной дорожке.
Всем в лесу на удивленье
Разные растут деревья».*






**«Здравствуй лес, дремучий лес,
Полный сказок и чудес!»**

*До леса идет дорожка.
Она приводит нас к воротам,
прямо в волшебный лес.
Отразили в своих рисунках
Александра Арсланова
и Агафонов Леонид.*





*И из деревцев этих малых,
Взмахнёт опять зелёный лес,
А солнце яркими лучами
Вновь обласкает их с небес.*



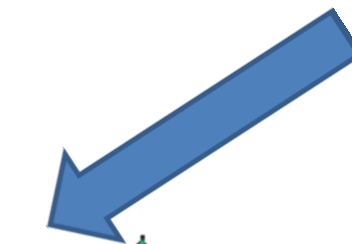

*«Деревья - народ высокий,
Тянется вечно к свету». –
рассказывает
в своем рисунке
Тимоша
Шадриков*





*Лес – это место,
где растёт много деревьев
и цветов на полянке
Лес – это наше богатство
и его надо беречь!*

Рисунок юного художника
Вани Мартынова





*Зайку бедного, нашли.
Он на пне сидел тихонько
И смотрел по сторонам,
Звуки страшные из леса
Разносились тут и там.*

*Рисунок юной
художницы
Бадритдиновой
Камалии*



*Сова - ночная птица,
В дупле ей ночью не сидится.
Она все смотрит, кто же, где,
Еще не спрятался в норе?*

*Рисунок юной художницы
Склярской Марианны*



Лес
не только для
нашей забавы,
Он – богатство
нашей страны.
Все в нем, ягоды,
травы
Нам на пользу,
друзья, возвращены



Рисунок юной художницы
Адели Утягановой





А знаете ли вы что...это?

*-задает вопрос наша
юная исследователь*

Милана Мугинова

*Есть русская пословица:
«Леса нет, и гриб не
родится».*





Аппликация «В лесу»
- работа Анжелики Эргашевой



Прогулки по лесным дорожкам

Как много интересного в лесу!



Надо только уметь

смотреть,

слушать,

наблюдать

А знаете ли вы что...?



**ЭТО
СМЕШАННЫЙ
ЛЕС**





МОЛОДЦЫ!

ЭТО
ХВОЙНЫЙ
ЛЕС!



КАКОЕ ДЕРЕВО НЕ ВСТРЕЧАЕТСЯ В ЛИСТВЕННОМ ЛЕСУ?



НАЗОВИТЕ ЖИВОТНЫХ НАШЕГО ЛЕСА



Надеемся, вы узнали много нового о жителях леса, деревьях, их значении друг для друга и человека.

Многие лесные растения используются как лекарственные препараты.

- 1. Ты натер ногу в пути, как облегчить боль? (Приложить лист подорожник)*
- 2. Какая лесная ягода может заменить лимон? (Клюква, она содержит лимонную кислоту)*
- 3. Какие болезни лечит красавица береза? (Березовые почки используются как мочегонное средство)*
- 4. Чем полезны ягоды земляники? (Богаты минеральными солями, полезны при малокровии, содержат много витаминов)*
- 5. Черемуха – любимое дерево русского народа, почему ее называют лекарственным растением? (Ягоды используются как закрепляющее и вяжущее средство)*

ЛЕСНЫЕ ТРАВЫ



КИСЛИЦА



ЗВЕРОБОЙ



МЕДУНИЦА



ВЕТРЕНИЦА

ЛЕС – БОГАТСТВО И КРАСА, БЕРЕГИ СВОИ ЛЕСА!



**ЛЕКАРСТВЕННЫЙ
МАТЕРИАЛ**

**ИСТОЧНИК
КИСЛОРОДА**



ЛЕС КОРМИТ



**СТРОИТЕЛЬНЫЙ
МАТЕРИАЛ**



**СЫРЬЁ ДЛЯ
ИЗГОТОВЛЕНИЯ
БУМАГИ**

Пословицы о лесе :

«Лес-богатство и краса, береги свои леса»,

«Враг природы тот, кто леса не бережет»,

*«Много леса-не губи, мало леса—береги,
нет леса-посади»,*

***Дерево, цветок, трава и птицы
Не всегда умеют защититься.
Если будут уничтожены они,
На планете мы останемся одни!
(В. Берестов.)***



«Природа – чудо из чудес»



А знаете ли вы что...

*Самый большой жуик
может вырасти до 17 сантиметров
и способен своими жвалами оставить
надкус на твёрдом карандаше.
Летать умеет, но ввиду массы для взлёта
приходится карабкаться на дерево.*



ПРАВИЛА ПОВЕДЕНИЯ: «Как вести себя в лесу»

- Обламывать сучья, уничтожать побеги.
- Защищать от вредителей деревья в лесу.
- Ходить по лесным дорожкам.
- Баловаться с огнём в лесу.
- Сбирать ландыши в лесу.
- Кормить птиц, белок.
- Искать грибы, ягоды.
- Бросать в лесу бумагу, фантики, бутылки из-под воды.
- Брать на руки ёжиков, птенцов.
- Рубить деревья в лесу.
- Пользоваться фоторужьём.
- Сбирать гербарий.



Л О Д

О

Ц

М

Ы



РЕБЯТА !

